

Dentro de la Maleta

primavera - verano

-  - Un saco de dormir
-  - Una funda de colchón individual
-  - Una funda de almohada
-  - Una mochila suficiente grande para poner el saco de dormir dentro para las excursiones con vivac
-  - Una cantimplora
-  - Una linterna
-  - un libro para leer en el tiempo libre (opcional)
-  - Un peluche para los mas pequeños (opcional)
-  - Un bol tupperware, vaso y cubiertos mejor bol que caja rectangular, 15cm de diametro (para poner en la mochila de excursion) con nombre del niño .
- 
- 

Necesser de toilette







-  - Cepillo y pasta de dientes bio
-  - Una toalla grande y ligera
-  - Crema solar
-  - Protector labial
- No hace falta jabón ni champú, lo compramos nosotros ecológico.*
-  - Anti mosquito potente
-  - Toallitas de bebes para higiene intimo
-  - Cepillo para el cabello
-  - Aceite esencial de arbol de Té

Ropa

-  - 3 pantalones cortos
-  - 2 pantalones largos
-  - 5 camisetas
-  - 1jersey que abriga bien (las noches de vivac son frescas)
-  - 1 pijama (mangas largas para protergese contra los mosquitos)
-  - 1 impermeable
-  - 5 calzoncillos
-  - 5 calcetines
-  - 1 bañador
-  - 1 gorra
-  - sandalias de agua (para el rio)
-  - 1 par de bambas (puestas)
-  - 1 bolsa para la ropa sucia

Ademas:

No se admiten: chuches o comida, relojes, mobiles o otros aparatos electronicos...

-  - En un sobre: ficha de inscripcion /fotocopia de la tarjeta CAT SALUT
-  - Averiguar los PIOJOS antes de venir y hacer el tratamiento adecuado.
-  - Apuntar el nombre del niño en su ropa 
-  - Preparar ROPA VIEJA porque se puede ensuciar o dañar (cocina, pintura, zarzas, tierra, resina de arboles...)
-  - Hacer la maleta CON el niño para que se sepa lo que tiene y de que sirve!