










Dentro de la Maleta

otoño - invierno





-  - Un saco de dormir
-  - Una funda de colchón individual
-  - Una funda de almohada
-  - Una mochila mediana para las excursiones
-  - Una cantimplora

-  - Una linterna
-  - un libro para leer en el tiempo libre (opcional)
-  - Un peluche para los mas pequeños (opcional)
-  - Un bol tupperware, vaso y cubiertos mejor bol que caja rectangular, 15cm de diametro con nombre del niño en todo.

Necesser de toilette

-  - Cepillo y pasta de dientes bio
-  - Una toalla grande y ligera
-  - Crema solar
-  - 1 bañador

No hace falta jabón ni champú, lo compramos nosotros ecológico.






-  - Protector labial
-  - Toallitas de bebes para higiene intimo
-  - Cepillo para el cabello
-  - Aceite esencial de arbol de Té (opcional)

Ropa

-  - 1 chaqueta caliente
-  - 3 pantalones largos
-  - 5 camisetas
-  - 3 jerséis que abrigan bien
-  - 1 pijama caliente
-  - 1 impermeable
-  - 5 calzoncillos
-  - 5 calcetines
-  - 1 par de bambas (puestas)
-  - 1 bolsa para la ropa sucia

No se admiten: chuches o comida, relojes, mobiles o otros aparatos electronicos...

Ademas:

-  - En un sobre: - ficha de inscripcion /fotocopia de la tarjeta CATSALUT
-  - Averiguar los PIOJOS antes de venir y hacer el tratamiento adecuado.
-  - Apuntar el nombre del niño en su ropa
-  - Preparar ROPA VIEJA porque se puede ensuciar o dañar (cocina, pintura, zarzas, tierra, resina de arboles...)
-  - Hacer la maleta CON el niño para que se sepa lo que tiene y de que sirve!